
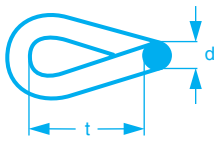
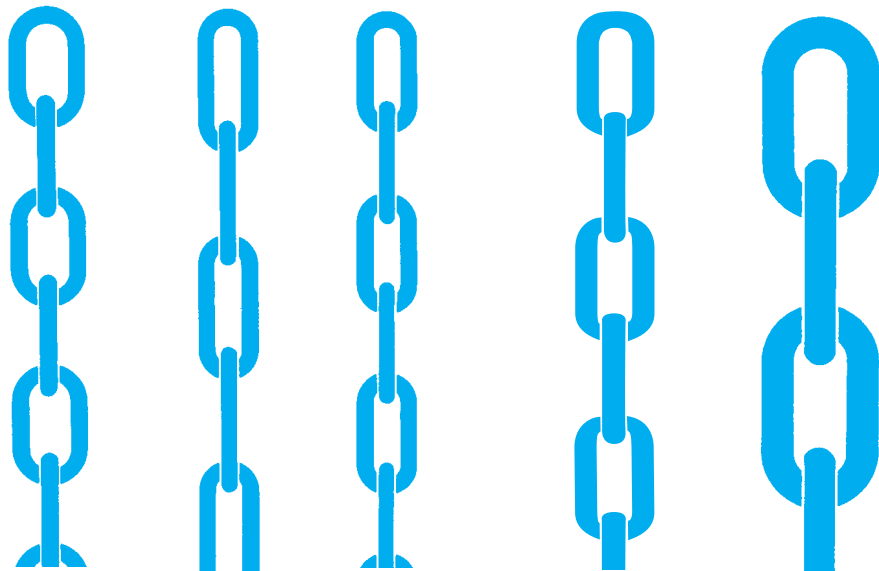


SCHWEISSKETTEN

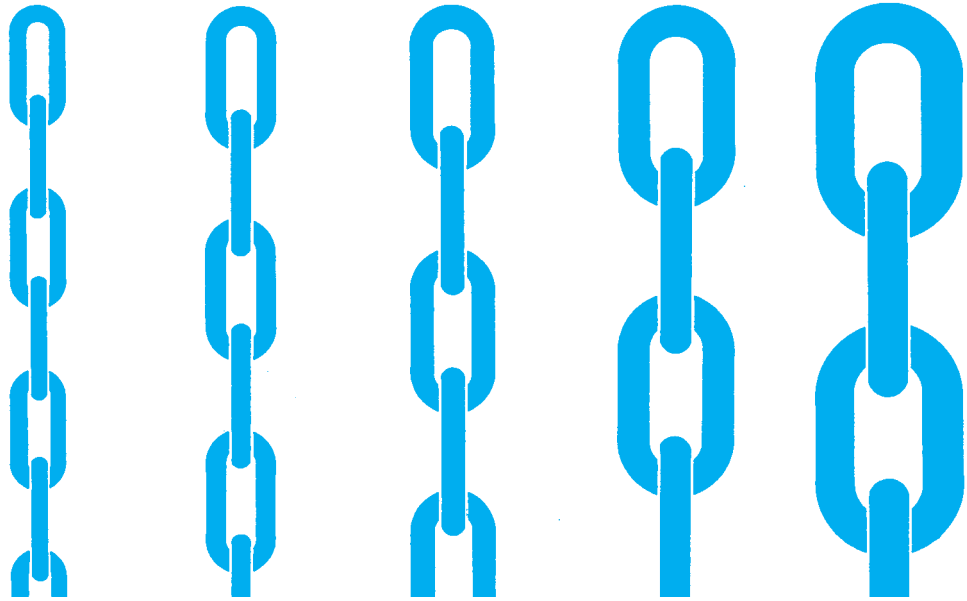
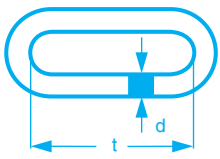


Artikel-Nr.	GG150	GG200	GG200lg	GG250	GG250lg	GG300lg	GG340
(d) in mm	1,5	2,0	2,0	2,5	2,5	3,0	3,4
Teilung=Innenlänge mm	4	7	10	8,3	12	14,6	13,9
Außenbreite mm	5,5	7,5	7,5	8,6	8,8	11,2	12,9
Öffnungskraft - Stahl N	100	200	200	320	320	450	650
Lieferbar in	FE	FE	FE	FE	FE	FE	FE
Gewicht 100 m (kg)	5,8	8,0	6,7	14,6	11,0	16,8	23,5




Artikel-Nr.	RG1601	19X7	UG168	A25	3x21
(d) in mm	2,0	2,0	2	2,5	3,0
Teilung=Innenlänge mm	12	15,2	12	14	21
Außenbreite mm	9,7	7,4	7,5	10	14
Öffnungskraft - Stahl N	200	200	200	320	450
Öffnungskraft - Messing N					
Lieferbar in	FE	X	FE	FE	FE
Gewicht 100 m (kg)	7,1	6,5	7,0	12,5	16,6

Material-Schlüssel: FE = Stahl, MS = Messing, X = Edelstahl, CU = Kupfer, AL = Aluminium, P = Kunststoff
 Drahtketten sind nicht geprüft.

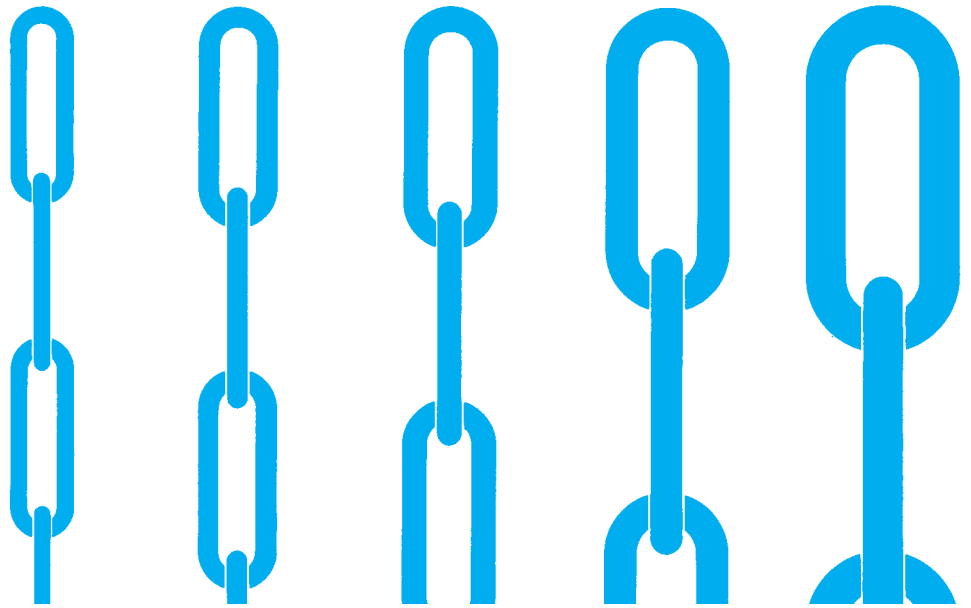
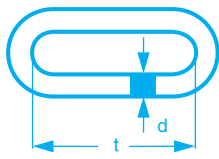


Artikel-Nr.	A2	A25	A3	A4	A5
(d) in mm	2,0	2,5	3,0	4,0	5,0
Teilung=Innenlänge mm	12	14	16	19	21
Außenbreite mm	7	9	11	15	19
Öffnungskraft - Stahl N	200	320	450	800	1250
Öffnungskraft - Messing N					
Lieferbar in	FE/X	FE	FE/X	FE/MS/X	FE/MS/X
Gewicht 100 m (kg)	7	11	16,5	30	50




Artikel-Nr.	A6	A7	A8	A10
(d) in mm	6,0	7,0	8,0	10,0
Teilung=Innenlänge mm	24	28	32	40
Außenbreite mm	23	27	31	39
Öffnungskraft - Stahl N	1600	2500	3200	5000
Öffnungskraft - Messing N				
Lieferbar in	FE/MS/X	FE/X	FE/X	FE/X
Gewicht 100 m (kg)	73	100	130	205

Material-Schlüssel: FE = Stahl, MS = Messing, X = Edelstahl, CU = Kupfer, AL = Aluminium, P = Kunststoff
 Drahtketten sind nicht geprüft.

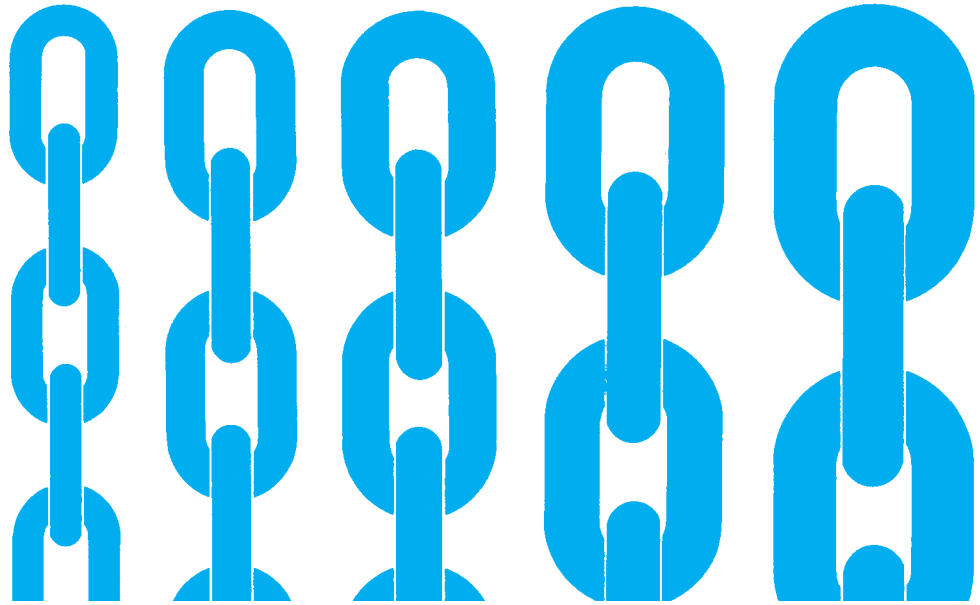
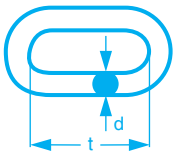


Artikel-Nr.	C2	C25	C3	C4	C5
(d) in mm	2,0	2,5	3,0	4,0	5,0
Teilung=Innenlänge mm	22	24	26	32	36
Außenbreite mm	8	10	12	16	20
Öffnungskraft - Stahl N	200	320	450	800	1250
Öffnungskraft - Messing N					
Lieferbar in	FE/X	FE	FE/X	FE/X	FE/X
Gewicht 100 m (kg)	6	10	15	27	43





Artikel-Nr.	C6	C7	C8	C9	C10
(d) in mm	6,0	7,0	8,0	9,0	10,0
Teilung=Innenlänge mm	42	48	54	60	66
Außenbreite mm	24	28	32	36	40
Öffnungskraft - Stahl N	1600	2500	3200	4300	5000
Öffnungskraft - Messing N					
Lieferbar in	FE/X	FE/X	FE/X	FE	FE/X
Gewicht 100 m (kg)	63	85	110	140	175

Material-Schlüssel: FE = Stahl, MS = Messing, X = Edelstahl, CU = Kupfer, AL = Aluminium, P = Kunststoff
 Drahtketten sind nicht geprüft.

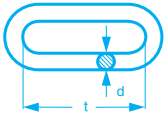


Artikel-Nr.	40	50	60	70	80
(d) in mm	4,0	5,0	6,0	7,0	8,0
Teilung=Innenlänge mm	16	18,5	18,5	22	24
Außenbreite mm	14	17	20	23	26
Öffnungskraft - Stahl N	800	1250	1600	2500	3200
Lieferbar in	FE/X	FE/X	FE/X	FE	FE/X
Gewicht 100 m (kg)	32	50	75	100	135

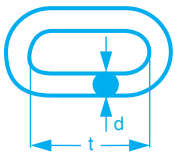



Artikel-Nr.	1861	100	120	130
(d) in mm	n. 12	10,0	12,0	13,0
Teilung=Innenlänge mm	85	28	36	36
Außenbreite mm	57	34	42	44
Öffnungskraft - Stahl N	-	5000	7100	8200
Lieferbar in	FE	FE/X	FE	FE
Gewicht 100 m (kg)	340 kg	225	350	380

Material-Schlüssel: FE = Stahl, MS = Messing, X = Edelstahl, CU = Kupfer, AL = Aluminium, P = Kunststoff
 Drahtketten sind nicht geprüft.



RUNDSTAHLKETTEN



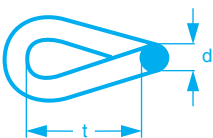
Artikel-Nr.	40	50	60	80	100
(d) in mm	4,0	5,0	6,0	8,0	10,0
Teilung=Innenlänge mm	32	36	42	54	66
Außenbreite mm	16	20	24	32	40
Öffnungskraft - Stahl N	800	1250	1600	3200	5000
Lieferbar in	FE/X	FE/X	FE/X	FE/X	FE/X
Gewicht 100 m (kg)	27	43	63	110	175

SCHWEISSKETTEN FORM X

**Gedrehte
C-Glieder
langgliedrig**



**Gedrehte
A-Glieder
langgliedrig**



Artikel-Nr.	30	40	50	60	70	80	30	40	50	60	70	80
(d) in mm	3,0	4,0	5,0	6,0	7,0	8,0	3,0	4,0	5,0	6,0	7,0	8,0
Teilung=Innenlänge mm	26	32	36	42	48	54	16	19	21	24	28	32
Außenbreite mm	12	16	20	24	28	32	11	15	19	23	27	31
Öffnungskraft - Stahl N	450	800	1250	1600	2500	3200	450	800	1250	1600	2500	3200
Lieferbar in	FE	FE	FE	FE	FE	FE	FE	FE	FE	FE	FE	FE
Gewicht 100 m (kg)	15	27	43	63	85	110	16,5	30	50	73	100	130

Material-Schlüssel: FE = Stahl, MS = Messing, X = Edelstahl, CU = Kupfer, AL = Aluminium, P = Kunststoff
 Drahtketten sind nicht geprüft.